



ДЕЯТЕЛЬНОСТЬ НАЦИОНАЛЬНОГО РАСЧЕТНОГО ДЕПОЗИТАРИЯ

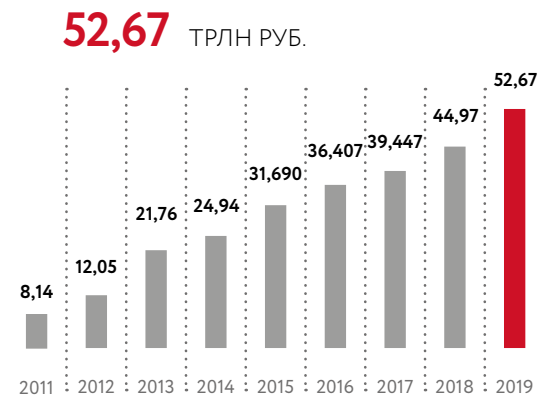
Небанковская кредитная организация акционерное общество «Национальный расчетный депозитарий» (НКО АО НРД) (далее — НРД) является центральным депозитарием Российской Федерации, предлагает клиентам широкий спектр услуг, включая депозитарные услуги, расчетно-кассовое обслуживание, регистрацию внебиржевых сделок, информационные услуги, услуги по управлению обеспечением и технологические сервисы.

НРД признан Банком России системно значимой инфраструктурной организацией финансового рынка: системно значимым центральным депозитарием, расчетным депозитарием, репозитарием. Платежная система НРД имеет статус системно и национально значимой. НРД имеет счета в центральных депозитариях и международных расчетно-клиринговых центрах семи стран, а также корреспондентские счета в ряде крупнейших иностранных и российских банков. На обслуживании в НРД находятся ценные бумаги эмитентов более чем из 40 стран.

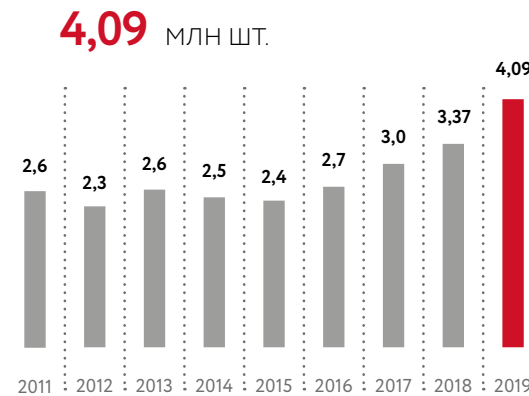
Объем активов на хранении в НРД вырос за 2019 год на 7,70 трлн руб. (+17,1%) — до 52,67 трлн руб. Основной прирост обеспечили акции российских компаний (+4,5 трлн руб.), которые сейчас занимают чуть менее 50% от общего объема активов на хранении в НРД.

Общее количество выпусков ценных бумаг, находящихся на обслуживании в НРД, выросло на 16,6% — до 23,4 тыс., в том числе количество выпусков ценных бумаг иностранных эмитентов и еврооблигаций Минфина России на 23,3% — до 15,5 тыс. (прирост на обслуживании в НРД составили выпуски акций и корпоративных облигаций иностранных эмитентов — по 25% каждый). Количество выпусков российских ценных бумаг увеличилось на 5,7% — до 7,9 тыс.

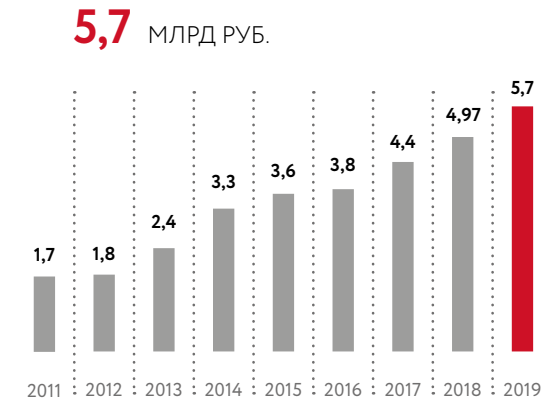
Стоимость ценных бумаг, учитываемых на счетах депо клиентов на конец дня отчетного периода, трлн руб.



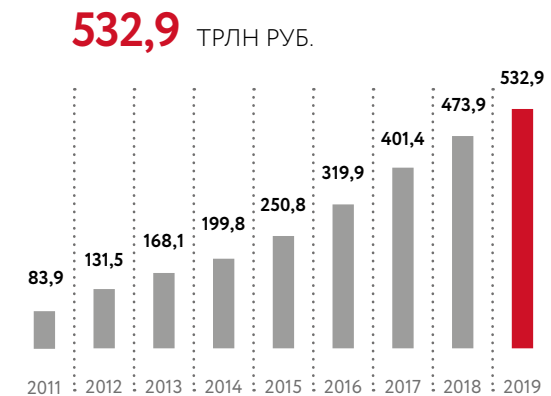
Количество депозитарных операций (по методике НРД) суммарно за 12 месяцев отчетного периода, млн шт.



Комиссионные доходы суммарно за 12 месяцев отчетного периода (управленческая отчетность), млрд руб.



Объем депозитарных операций (по методике НРД) суммарно за 12 месяцев отчетного периода, трлн руб.

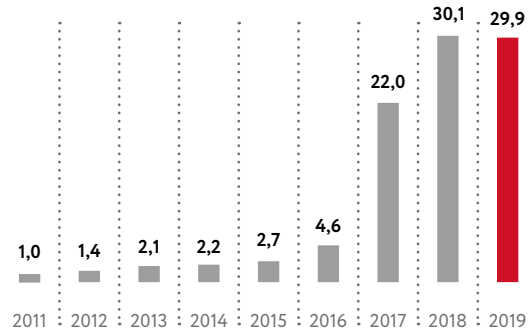


1
2
3
4
5
6
7
8
9
10



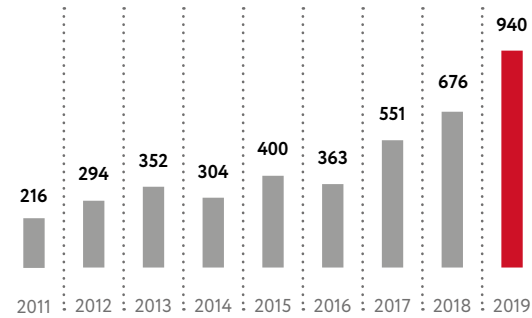
Объем выпусков корпоративных и региональных облигаций, принятых на обслуживание суммарно за 12 месяцев отчетного периода, трлн руб.

29,9 ТРЛН РУБ.



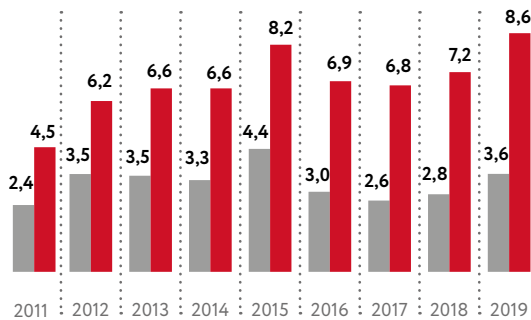
Количество выпусков корпоративных и региональных облигаций, принятых на обслуживание, суммарно за 12 месяцев отчетного периода, шт.

940 ШТ.



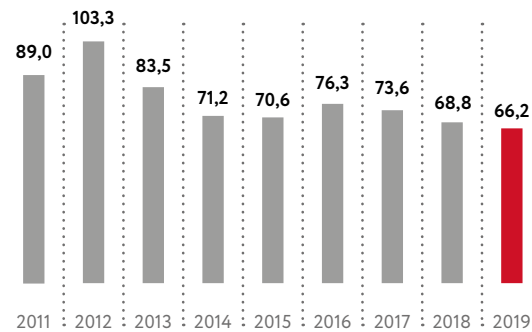
Чистая прибыль и доход по МСФО суммарно за 12 месяцев отчетного периода, млрд руб.

8,6 МЛРД РУБ.



СТОИ (управленческая отчетность), %

66,2 %



1

2

3

4

5

6

7

8

9

10